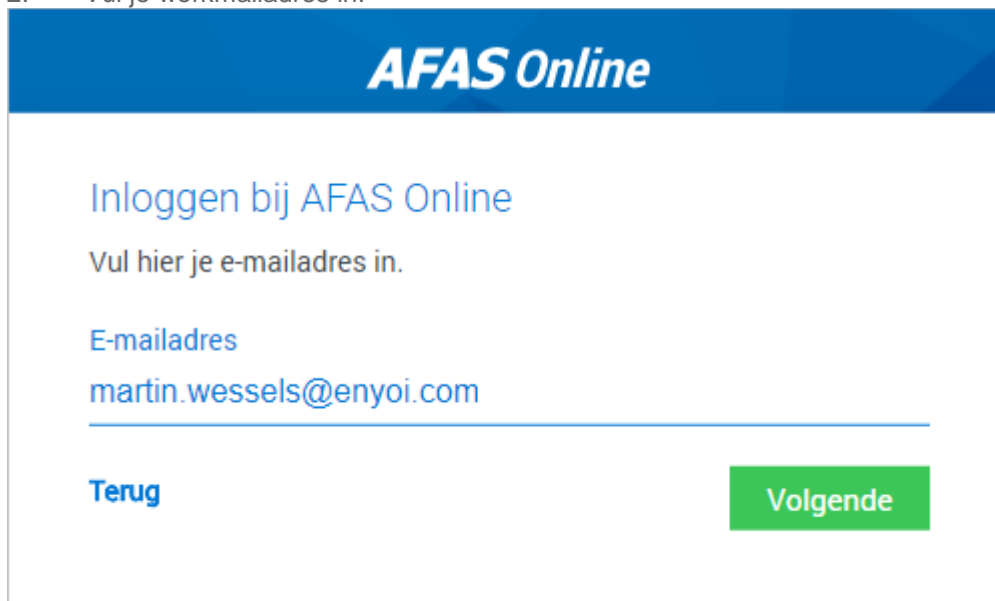


Eerste keer aanmelden bij twee-factorauthenticatie

Voor het nieuwe inloggen met twee-factorauthenticatie heb je een nieuw wachtwoord nodig, dit ga je in deze stap aanmaken. Het is het makkelijkst - maar niet verplicht - om daarna direct AFAS Pocket te koppelen.

Aanmelden

1. Ga naar www.afasonline.nl.
Het aanmeld-scherm verschijnt.
2. Vul je werkmailadres in.



AFAS Online

Inloggen bij AFAS Online

Vul hier je e-mailadres in.

E-mailadres
martin.wessels@enyo.com

[Terug](#) [Volgende](#)

3. Klik op **Volgende**.
4. Je ziet een melding dat je je nog niet eerder hebt aangemeld.



AFAS Online

Hoi!

Welkom op AFAS Online!
Je bent zo te zien nog niet aangemeld voor de nieuwe inlogmethode met twee-factor-authenticatie. **Geen probleem!** Met een paar snelle stappen is dit zo geregeld!

[Terug](#) [Aan de slag!](#)

5. Klik op **Aan de slag**.
6. Je ontvangt op je werkmail een bericht met een code.

7. Vul de code in op de portalpagina.

AFAS Online

Aanmelden stap 1 van 6 - E-mailadres bevestigen

E-mailadres bevestigen

Om te bepalen of jij toegang hebt tot het e-mailadres, hebben we een e-mail met bevestigingscode verzonden naar **martin.wessels@envoi.com**
Vul de bevestigingscode hieronder in.

Bevestigingscode

360500

[Verstuur e-mail opnieuw](#)

[Terug](#) [Volgende](#)

8. Klik op **Volgende**.
9. Vul een sterk wachtwoord in. Het wachtwoord moet minimaal 12 tekens lang zijn. Het mag ook niet eerder gebruikt zijn, of een deel van het werkmailadres bevatten.

AFAS Online

Aanmelden stap 2 van 6 - Naam en wachtwoord

Naam en wachtwoord

Vul hier je naam in en bedenk een lang wachtwoord!

Naam

Martin Wessels



Wachtwoord

.....



✓ Minimaal 12 tekens (nu nog 0)

Terug

Volgende

10. Klik op **Volgende**.

11. Vul je telefoonnummer in als dit niet automatisch verschijnt. Als je zelf een nummer invult, wordt dit niet vastgelegd in Profit.

AFAS Online

Aanmelden stap 3 van 6 - Telefoonnummer

Telefoonnummer

Goedemiddag **Martin Wessels**! Vul hier je telefoonnummer in. Dit nummer gebruiken we voor accountbeveiliging en -herstel. Het nummer moet geschikt zijn voor het ontvangen van SMS.



0612345678



Terug

Volgende

12. Klik op **Volgende**.

13. Bevestig de SMS-code die je op je telefoon ontvangt.

Aanmelden stap 4 van 6 - Telefoonnummer bevestigen

Telefoonnummer bevestigen

Vul hier de bevestigingscode in die met SMS verzonden is naar

+31612345678

Bevestigingscode

818247

[Verstuur SMS opnieuw](#)

[Terug](#)

[Volgende](#)

AFAS Pocket koppelen

1. Je hebt nu de volgende mogelijkheden:
 - Klik op **Ja** om direct te koppelen. Voorwaarde is natuurlijk dat je AFAS Pocket op je smartphone hebt geïnstalleerd. Scan de QR-code om AFAS Pocket te koppelen aan je AFAS Online-account.
 - Als je op **Nee** klikt, kun je AFAS Pocket alsnog installeren en de QR-code scannen.

Aanmelden stap 5 van 6 - AFAS Pocket

AFAS Pocket

Door AFAS Pocket te gebruiken, hoef je als twee-factorauthenticatie geen bevestigingscode in te vullen bij het inloggen op AFAS Online. Gebruik je geen AFAS Pocket, dan vul je bij het inloggen een SMS bevestigingscode in.

Heb je AFAS Pocket op je telefoon geïnstalleerd?

Ja Nee

Als je het koppelen helemaal overslaat, log je voortaan in Profit in met een SMS-bevestigingscode.

2. Als je gaat koppelen met AFAS Pocket, druk je in **AFAS Pocket op instellingen en vervolgens op 'AFAS online koppelen'**.
3. Geef toestemming om de camera te gebruiken en scan de QR-code
4. Wanneer de code succesvol is gescand, volgt een melding met daarin dat je AFAS Online account is gekoppeld aan de AFAS Pocket.

AFAS Online

Aanmelden stap 6 van 6 - AFAS Pocket

Gelukt!

Je nieuwe AFAS Online account is gekoppeld aan AFAS Pocket! Dit was de laatste stap, je bent nu helemaal klaar om veilig in te loggen op AFAS Online.

Inloggen

Klik op *Inloggen*.

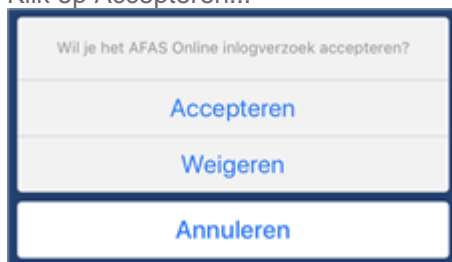
Inloggen 'Mijn SKVOB' met twee-factorauthenticatie

Bij twee-factorauthenticatie bestaat het inloggen uit twee stappen: je logt in met e-mailadres en wachtwoord en daarna bevestig je de aanmelding met je smartphone.

1. Ga naar <http://mijn.skvob.nl>
Het aanmeld-scherm verschijnt. Je werkmailadres wordt getoond als je eerder al een keer succesvol hebt ingelogd.
2. Vul je 'sterke' wachtwoord in.
3. Klik op: **Volgende**.

Als je AFAS Pocket gebruikt:

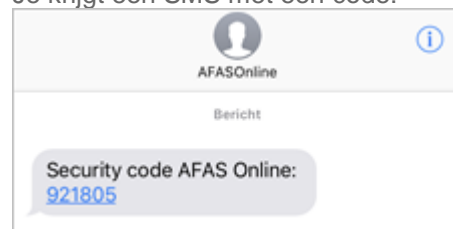
Klik op Accepteren...



en je wordt automatisch ingelogd.

Als je AFAS Pocket niet gebruikt:

Je krijgt een SMS met een code:



Type de code over in de Online Portal.